Grundriss M 1:100

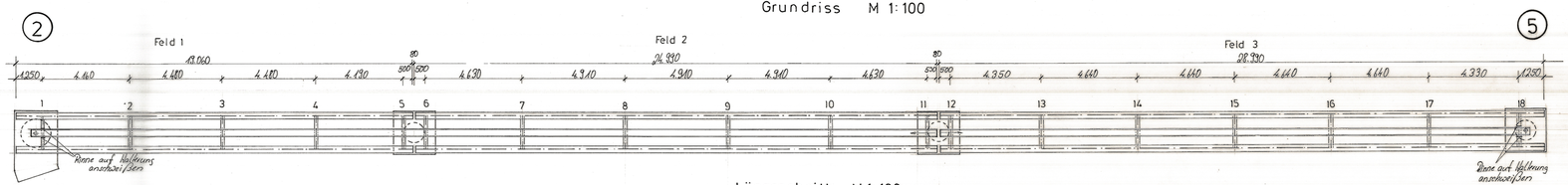

Längsschnitt M 1:100

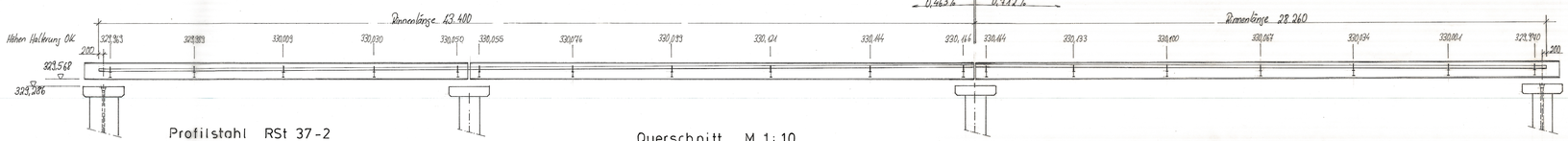

Profilstahl RSt 37-2

Pos.	Stück	Profil	Einz. L.	Ges. L.	Kl.tr.	Kg
1	36	[60	3.00	10.800	5.067	54,8
2	18	60x15	6.40	10.320	7.065	77,6
Gesamtgewicht:						132,4 kg

Pos. 1 [60-300 lg. zul. 36 St.

M 1:5

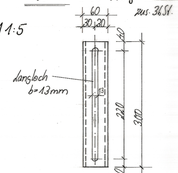

Halterungen M 1:10

Pos. 2 Bl. 60x15 - 640 lg. zul. 18 St.

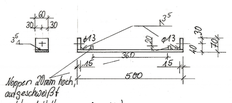

Querschnitt M 1:10

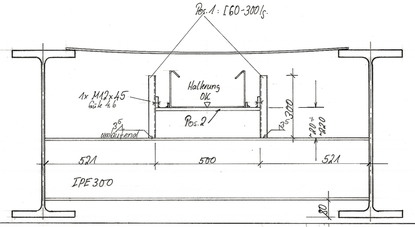

Det. Grundriss M 1:10



Entwässerungsrinne M 1:10

Chrom-Nickelstahl (Edelstahl, rostfrei) Blechstärke 1,0 mm abgew. Länge = 820 mm



Stösse Entwässerungsrinnen M 1:10

Flanschstoß im Bereich der Auflagertraversen
Genaue Festlegung durch Stahlbaufirma.

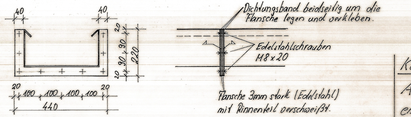

Entwässerungsrinnenenden M 1:10 bei Stützen 2 u. 5

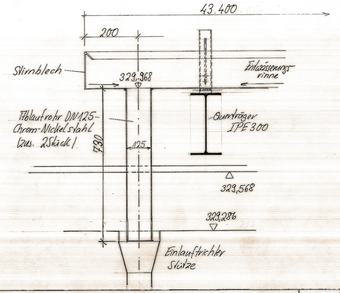

Edelstahl:
Chrom - Nickelstahl

Korrosionsschutz:
Auflagerkonstruktion für Rinne einschl. Schrauben feuervereinzt u. mit Korrosionsschutz wie Überbauträger versehen!
Schweißstellen mit Zinkstaubfarbe ausbessern!

JOSEF RIEPL
BAU-AKTIENGESELLSCHAFT
NIEDERLASSUNG STUTTGART
Josef Riepl · Bau AG · Marconistr. 8 · 7024 Filderstadt 3

Nr.	Änderungen bzw. Ergänzungen	Tag	Name
a	Stahlausbildung Entwässerungsrinne	9.6.76	

gepr.: 10.6.86

Bearbeitet im Auftrag der Deutschen Bundesbahn

Dipl. Ing. K. Hahn
Ingenieurbüro für Bauwesen
7310 Plochingen
Stumpenhof 66 Tel. 23655

Plochingen, den 26.11.85

Blatt Nr. 16917 56 a
Auftrag Nr.

	Tag	Name
bearb.		
gez.	26.11.85	Gr.

Die Übereinstimmung der Zeichnung mit der Ausführung bestätigt: ..., den ... 19..
Für den Auftragnehmer: für die DB:
Bezeichnungsannahmen:
Werkstoffe:

	Dat.	Name
Bearb.	9.10.85	Gr.
Gez.		
Gepr.	9.10.85	Dez

aufgestellt — gesehen — zur Ausführung genehmigt
DB Stuttgart, den 9.10. 1985
Dez. 14 B

DB

Maßstab 1:5 10 100

Str. Plochingen-Horb km 49+680
Erneuerung d. Steges in Tübingen Hbf.
Entwässerungsrinne

Wbr. 8229

Ausgabe vom
Ersatz für
Ursprung

nicht Zutreffendes ist zu streichen.

Verwalt.

84 / 133